



PRÉSENTENT

La Nuit de la Démocratie et du Territoire

décembre 2019

13

PRÉSENTATION


Partout en France, là où les citoyens le souhaiteront, se déroulera **VENDREDI 13 DÉCEMBRE 2019, de 18 h à 22 h** (et plus si affinités) la première Nuit de la démocratie et du territoire.

Ce temps démocratique sera dédié aux questions que se posent de plus en plus de citoyens : peut-on être acteur du changement d'un monde vacillant à partir du local ? Pourquoi ? Comment ?

Les élections municipales de 2020 seront un moment fort de la démocratie. Les initiatives des réseaux d'élus, d'associations et de collectifs se multiplient pour apporter des connaissances et des compétences, pour susciter l'envie aux citoyens de s'engager dans une démocratie locale et active. Ces temps sont essentiels et plus qu'importants.

Cependant, il nous semble que peu aborderont de manière pédagogique et réflexive les questions du développement local. Or, l'engagement des citoyens et des élus locaux autour d'une mise en mouvement des territoires est primordial en ces temps de crises et d'urgence sociétales. Donner du temps de lecture, du temps d'échanges collectifs et de mises en perspective démocratiques des enjeux et des envies nous semble trop peu courant mais si essentiels.


Initié par Les Locals et la Librairie des territoires, nous proposons cet événement qui pourra être saisi par qui le souhaitera (élu.e.s, associations, collectifs...).



1 Inscrivez-vous
Géolocalisez-vous
Signez la charte

www.localos.fr/nuir

2 Téléchargez le kit



Contenu


Visuels de communication
Vade-mecum de la soirée
Modalité de restitution

Actions

Choisissez une salle
Communiquez - Invitez
Préparez votre animation
et la restitution.



3



Lisez, débattiez, dinez...



4

Déposez votre restitution et
recevez une synthèse des
rencontres

www.localos.fr/nuir



Contenu

3 séquences successives
contenant un objectif, une
question, des textes à lire.

Actions

Introduisez la soirée
Posez les règles du débat
Favoriser l'inclusion
Recueillez les synthèses

I – Les protagonistes et les acteurs

Les Localos : Collectif des projets en campagnes, du développement local, de l'autonomie et de l'impertinence. Association nationale implantée à Limoges et comptant une cinquantaine de membres dans toute la France, aux profils divers mais ayant en commun une expertise dans le domaine du développement local, et une même conscience qu'il est urgent de travailler autrement pour accompagner la transition écologique des territoires.

La Librairie des territoires : La Librairie des territoires parcourt la France depuis 2006, en participant à des colloques relatifs au développement local. En 2010, elle devient également une maison d'édition spécialisée dans les enjeux territoriaux. Elle associe concepts, méthodes et récits d'expériences. Le lien entre ces trois entrées nous semble indispensable pour rendre le livre, outil de réflexion, accessible à l'ensemble des acteurs du territoire.

Les co-organisateur·x locaux : Toutes les structures, organismes, collectifs formalisés ou informels peuvent s'emparer du « kit » et organiser une rencontre dans le cadre de la Nuit de la démocratie et du territoire. Pour ce faire, elles doivent signer cette charte.

II – L'éthique

Ces rencontres sont trans-partisanes et s'inscrivent dans les valeurs républicaines de fraternité et de laïcité.

Les organisateurs de ces rencontres s'engagent à faire respecter la bienveillance, la tolérance et l'esprit d'écoute lors des échanges. Elles excluent toute forme de prosélytisme au sens propre comme au sens figuré. Elles favorisent de manière volontariste l'accès aux publics empêchés.

III – Les engagements réciproques

Pour les protagonistes :

Les deux structures s'engagent à

- à répondre au mieux aux questions et précisions des organisateurs locaux tant que faire se peut. Il est rappelé ici que cette initiative relève du bénévolat et de l'investissement généreux.
- à la plus grande transparence et assurent la gestion de la plateforme numérique dédiée.
- à thésauriser et à rendre accessible toutes les synthèses et autres documents qui seront remontés des rencontres. Il s'agit là de la création d'un bien commun et, à ce titre, ce commun sera consultable et téléchargeable par tous les citoyens volontaires.
- à travailler, dans les limites de leurs capacités, ce bien commun pour en tirer des lignes de forces et en faire une synthèse, et à le rendre accessible à chacun.

Pour les co-organisateur·x locaux :

Les co-organisateur·x locaux s'engagent à

- à assurer de manière totalement autonome les frais d'organisation et de fonctionnement de la rencontre
- à assurer de manière totalement autonome l'animation et la réalisation du compte-rendu de la rencontre
- à poster le compte-rendu de la rencontre sur la plateforme dédiée



Fil rouge, le public doit pouvoir répondre à cette question en fin de soirée : en quoi et à quel niveau cette soirée m'a fait changer de regard sur la démocratie, le développement local, mes pratiques ?

KIT de com

COMMUNICATION, sont mis à votre disposition des visuels déclinés pour différents formats afin de communiquer largement sur l'événement et de lancer des invitations.

Information par mail :

- Flyer en PDF pour adjoindre le document en PJ.
- Flyer en JPEG pour insérer l'image dans le corps du mail.

Information par Facebook et Twitter :

- Créer un événement Facebook en mettant «facebook_entete.jpeg» comme image.
- Relayer l'information et/ou envoyer le «Flyer_facebook» via un post ou via messenger en message privé.
- Relayer l'information via Twitter avec deux visuels qui se suivent «Twitter01.jpeg» «Twitter02.jpeg»

Dans tous les cas, pensez à préciser le lieu et les modalités et à donner de manière très visible un mail et/ou la possibilité de vous joindre via des messages privés selon la plateforme.

La soirée

PRÉPARATION & ANIMATION de la soirée

Remarque : ce ne sont que des suggestions, chacun pourra adapter son format, ses horaires et les durées d'ateliers et de plénières.

Les grands principes :

Après un accueil en plénière pour rappeler le programme, les participants se répartiront en trois groupes homogènes correspondant aux trois ateliers-questions. Chaque groupe devra désigner un modérateur et un rapporteur. Remarque : si le nombre de participants est très limité, il est possible bien-sûr d'imaginer un seul groupe qui balayera l'ensemble des trois thèmes proposés (avec un aménagement du timing à prévoir dans le séquençage de la soirée).

Déroulé des ateliers-questions (1h30) :

Chaque groupe aura à traiter un des trois thèmes et ses questions.

Le temps de l'atelier peut s'organiser ainsi :

1. Un temps de lecture individuel (30 min)
2. Un tour de table des impressions de chacun : ce que je retiens qui m'a plu, ce qui me pose questions (30 min)
3. Un débat collectif de 30 min qui doit permettre à la fin de :
 - Répondre aux questions de l'atelier (de manière synthétique)
 - Tenter de lever les questionnements énoncés pendant le tour de table

Cette matière mise en forme permettra d'être présentée aux deux autres groupes lors de la séance collective de mise en commun en plénière.

Pause casse-croûte

Retour en plénière :

- Présentation par les rapporteurs des synthèses des trois ateliers. Chaque groupe doit avoir à cœur de bien transmettre l'essentiel de leurs impressions/propositions (60 min)
- Un temps de débat et d'échanges autour de la mise en perspective des travaux : comment aller plus loin ensemble ? Prévoir un rapporteur et un modérateur pour cette séquence (40 min)
- Un temps de présentation de la synthèse (rapporteur) de cette séquence qui aura vocation à être poster sur la plateforme numérique de la Nuit de la démocratie et du territoire (10 min)

Et enfin :

- Chacun répond à la question : en quoi et à quel niveau cette soirée m'a fait changer de regard sur la démocratie, le développement local, mes pratiques ? (10 mn)

Fin de la soirée

Avant

Avant la rencontre :

- Photocopier suffisamment de textes pour les participants
- Prévoir feuilles de paperboard pour les ateliers (et pour les modérateurs et rapporteurs)
- Prévoir autant de fiches que nécessaire où sera inscrite la question évaluative finale : en quoi et à quel niveau cette soirée m'a fait changer de regard sur la démocratie, le développement local, mes pratiques ?

Aménagement de la salle :

- Prévoir un espace en plénière où tout le monde se retrouve (début et fin de la rencontre).
- Prévoir un espace pour que les participants puissent laisser leurs victuailles (prévoir le cas échéant assiettes, couverts, verres, tire-bouchon... ou demandez à chacun d'en apporter dans leur panier repas).
- Prévoir suffisamment de tables pour que chacun puisse lire confortablement les textes.
- Prévoir trois espaces suffisamment séparés pour le confort des échanges en sous-groupe par atelier.

Textes :

La sélection des textes sera disponible le vendredi 6 décembre afin que les organisateurs des soirées puissent les photocopier en tout confort. Pour garder l'esprit et une forte partie de l'intérêt de ces rencontres apprenantes, il est conseillé de ne pas les diffuser aux participants avant le soir même. En effet, l'exercice serait alors moins collectif et pourrait entraîner quelques tensions entre des participants qui auraient pu déjà élaborer des réponses et ceux qui n'auraient pas eu les moyens de les lire. Par contre, si des animateurs d'ateliers souhaitent en prendre connaissance auparavant, ils le peuvent bien évidemment.

Séquence 1

THÈME : Qu'est-ce que le développement local ?

OBJECTIFS : Comprendre le sens, les fondamentaux et les ingrédients du développement local au service d'une démarche collective de transition sociale et écologique.

QUESTIONS PROPOSÉES : Est-ce que le territoire de projet est équivalent au territoire administratif ? Que peut amener le développement local pour les habitants et pour les porteurs de projets ?

Séquence 2

THÈME : Le(s) commun(s). Qu'est-ce qui fait commun ? Comment ?

OBJECTIFS : S'interroger sur la notion de commun(s) et en retirer des perspectives dans le cadre de la gestion des communes et des intercommunalités.

QUESTIONS PROPOSÉES : Qu'est-ce que mettre en "commun" et quoi mettre en commun ?

Quels pourraient être les « biens » communs qui favoriseraient l'émergence d'une transition sociétale, écologique et solidaire ?

Séquence 3

THÈME : La participation active des citoyens dans le projet de la commune et du territoire.

OBJECTIFS : Quelles méthodes et quels moyens peut-on se donner pour faciliter et pérenniser la mise en synergie et l'implication des citoyens-acteurs dans le projet de développement local ?

QUESTIONS PROPOSÉES : Comment mieux impliquer les citoyens dans le projet communal et intercommunal ? Comment la démarche collective permet-elle de mieux favoriser les projets individuels ?

Synthèses

Une fois la rencontre passée, vous serez en possession :

- des synthèses des ateliers
- de la synthèse de la soirée
- des réponses à la question « en quoi et à quel niveau cette soirée m'a fait changer de regard sur la démocratie, le développement local, mes pratiques ? »

Après

Merci de bien vouloir poster vos synthèses.

Il serait intéressant de pouvoir capitaliser l'ensemble des synthèses des rencontres qui se dérouleront un peu partout en France. Pour ce faire, merci de bien vouloir poster vos documents numériques sur la plateforme dédiée à la Nuit de la démocratie et du territoire. Vous pourrez ainsi accéder à l'ensemble des synthèses. Les Localos et la Librairie des Territoires pourront travailler ce matériau et vous en retourner le résultat. Ce travail est à mettre au conditionnel car il s'agira de bénévolat et celui-ci reste conditionné aux disponibilités des équipes et des membres.

Merci beaucoup de votre compréhension !
Et bonnes réunions !

LES ORGANISATEURS



Collectif des projets en campagne, du développement rural, de l'autonomie et de l'impertinence

LES PARTENAIRES



VOUS SOUHAITENT
UNE BELLE NUIT !

Textes à venir très prochainement. Une mise à jours du document sera effectuée.